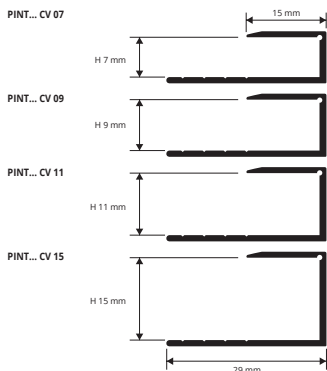


# TERMINAL CURVE

ALLUMINIO ANODIZZATO ARGENTO  
e 10 FINITURE LEGNO - SAGOMABILE



## ESEMPI E ISTRUZIONI TECNICHE DI POSA



1. Scegliere il TERMINALCURVE di altezza e materiale desiderato. 2. Tagliare il profilo alla lunghezza necessaria calcolando lo sviluppo. 3. Curvare il profilo meccanicamente con la PROCURVE MACHINE. 4. Se necessario fissare con viti e tasselli nel caso venga usato per pavimenti in legno laminato/melaminico gallegliante oppure semplicemente inserire la base tranciata sotto il pavimento posato con la stessa colla.

**TERMINAL CURVE** sono una serie di profili curvabili / sagomabili terminali e di separazione, con una speciale tranciatura deformabile che permette di realizzare e ottenere facilmente in opera forme geometriche particolari consentendo di creare disegni decorativi a piacimento in funzione alle esigenze tecniche ed estetiche. Consigliato per terminare e/o separare pavimenti galleggianti in legno & legno laminato melaminico. Viene prodotto in Alluminio anodizzato e in 10 finiture legno; è in varie altezze, lung. 2,7 ml.



**ALLUMINIO ANOD. ARGENTO SAGOMABILE thermo packed**  
lung. barre 2,7 ml - conf. 20 PZ - 54 ml

Articolo	H mm		
PINTAACV 07	7		
PINTAACV 09	9		
PINTAACV 11	11		
PINTAACV 15	15		*



**ALL. 10 FINITURE LEGNO SAGOMABILE thermo packed**  
lung. barre 2,7 ml - conf. 20 PZ - 54 ml

Articolo	H mm		
PINT... CV 09	9		*
PINT... CV 15	15		*

Disponibile nelle finiture legno: 04W-05W-07W-08W-09W-10W-11W-28W-29W-30W. La sigla del colore scelto va aggiunta alla sigla dell'articolo. Es.: PINT... CV 09 (finitura scelta Faggio scuro) PINT04W CV 09.

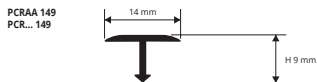
## GAMMA COLORI

<b>AA</b> - Alluminio anodizzato argento	<b>04W</b> - Faggio scuro	<b>05W</b> - Rovere chiaro (strip)	<b>07W</b> - Ciliegio chiaro (strip)	<b>08W</b> - Ciliegio scuro (tavola)	<b>09W</b> - Noce rosato (merbau-melo-noce)
					<b>A RICHIESTA MINIMO 500 ML</b>
<b>10W</b> - Wengé (panga-panga - wengé)	<b>11W</b> - Decapè sbiancato	<b>28W</b> - Rovere Aspen	<b>29W</b> - Rovere bianco	<b>30W</b> - Rovere grigio	<b>AO</b> - All. anodiz. oro

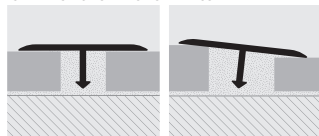
\* = A richiesta, tempi di consegna e costi da concordare.

# PROCOVER

ALLUMINIO ANODIZZATO ARGENTO  
e 10 FINITURE LEGNO - SAGOMABILE



## ESEMPI E ISTRUZIONI TECNICHE DI POSA



1. Scegliere il PROCOVER® nella larghezza corrispondente alla fuga fra i due pavimenti da collegare considerando un appoggio laterale di 2/3 mm. 2. Riempire la fuga con silicone monocomponente o con il collante usato per la posa del pavimento. 3. Affondare il profilo nella colla facendo attenzione che appoggi con entrambi i lati sui rivestimenti da collegare.

**PROCOVER** è un profilo coprigiunto in alluminio anodizzato e in alluminio rivestito con pellicola molto resistente in 10 finiture legno. Viene applicato alla fine della posa fra due pavimentazioni contigue poste su uno stesso livello, con una fuga tra 6 e 24 mm fra i due pavimenti posati a colla. Protegge i bordi esterni del pavimento/rivestimento. È facile da posare ed esteticamente gradevole. Il design del profilo con la freccia inferiore nel gambo verticale permette un miglior ancoraggio con il silicone/colla.



**ALLUMINIO ANOD. ARGENTO SAGOMABILE thermo packed**  
lung. barre 2,7 ml - conf. 40 PZ - 108 ml

Articolo	H mm		
PCRAA 149 (conf. 108 ML)	14 x 9		
PCRAO 149	14 x 9		



**ALL. 10 FINITURE LEGNO SAGOMABILE thermo packed**  
lung. barre 2,7 ml - conf. 40 PZ - 108 ml

Articolo	L x H mm		
PCR... 149	14 x 9		

Disponibile nelle finiture legno: 4W-05W-07W-08W-09W-10W-11W-28W-29W-30W. La sigla della finitura scelta va aggiunta alla sigla dell'articolo. Es.: PCR... 149 (finitura scelta Faggio scuro) PCR 04W 149.

TUTTA LA SERIE PROCOVER È ALLE PAG. 90-91.

## GAMMA COLORI

<b>AA</b> - Alluminio anodizzato argento	<b>04W</b> - Faggio scuro	<b>05W</b> - Rovere chiaro (strip)	<b>07W</b> - Ciliegio chiaro (strip)	<b>08W</b> - Ciliegio scuro (tavola)	<b>09W</b> - Noce rosato (merbau-melo-noce)
					<b>A RICHIESTA MINIMO 500 ML</b>
<b>10W</b> - Wengé (panga-panga - wengé)	<b>11W</b> - Decapè sbiancato	<b>28W</b> - Rovere Aspen	<b>29W</b> - Rovere bianco	<b>30W</b> - Rovere grigio	<b>AO</b> - All. anodiz. oro